

CLP, SPLITSING EN FYTOLICENTIE

Sofie Vergucht



Phytofar

Volsog Fytodag 8 januari 2015

1. CLP

1. Nieuwe CLP richtlijnen (1)

CLP = nieuwe internationale richtlijnen voor classificatie, etikettering en verpakking [Classification, Labelling and Packaging].

Doel: harmonisatie en duidelijkheid voor de gebruikers

CLP is van toepassing op alle chemische producten (dus ook op biociden, detergents, dissolvents, verven,...)

CLP wetgeving = pictogrammen en P, H en EUH zinnen.

P Code – Voorzorgszinnen

[P = precaution], vervangen de S-zinnen
Vb. **P102** : buiten het bereik van kinderen houden

H Code – Gevaarzinnen

[H = hazard], vervangen de R-zinnen
Vb. **H303** : kan schadelijk zijn bij inslikken

EUH Code – Gevaarzinnen

EUH = extra Europese gevaarzinnen
Vb. **EUH070** : giftig bij oogcontact

1. Nieuwe CLP richtlijnen (2)



GHS01
EXPLOESIEF



GHS02
ONTVLAMBAAR



GHS03
BRAND
BEVORDEREND
(OXIDEREND)



GHS04
HOUDER
ONDER DRUK



GHS05
CORROSIEF
(BUITEND)



GHS06
ACUUT
TOXISCH
(GIFTIG)



GHS07
SCHADELIJK VOOR
DE GEZONDHEID



GHS08
SCHADELIJK
VOOR DE
GEZONDHEID OP
LANGE TERMJN



GHS09
MILIEUGEVAARLIJK

1. Nieuwe CLP richtlijnen (3)

Regeling uitverkoop- en opgebruiktermijnen

De nieuwe CLP-pictogrammen op de etiketten vervangen stilaan de oude. Er zijn nu al producten te vinden met de nieuwe CLP etiketten.

Vanaf 1 juni 2015 produceren de firma's enkel nog producten met CLP-conforme etiketten.

Vanaf 1 juni 2017 zullen in alle winkelpunten enkel nog producten met de nieuwe pictogrammen te vinden zijn.

Er is geen opgebruiktermijn vastgelegd. Maar principe = first in, first out (gebruik eerst de producten op met oud label)

1. Nieuwe CLP richtlijnen (4)

Phytofar boekje met alle CLP-zinnen en symbolen uitgelegd

-> gratis verdeeld via de ophaling van Phytofar-Recover in de herfst van 2014

-> extra exemplaren? downloaden van op Phytofar website of bestellen via info@phytofar.be

Nieuwe CLP-classificatie



CLP = nieuwe internationale richtlijnen voor classificatie, etikettering en verpakking. De nieuwe CLP-pictogrammen op de etiketten van gewasbeschermingsmiddelen vervangen stilaan de oude. **VANAF 1 JUNI 2017** kan u nog enkel producten met de nieuwe pictogrammen (ver)kopen.

GH001 EXPLOESIEF
GH002 ONTYLAMBAAAR
GH003 BRAND
GH004 HOUDER ONDERDRUK
GH005 CORROSIEF (BLUTEND)
GH006 ACUUT TOXISCH (GIFTIG)
GH007 SCHADELIJK VOOR DE GEZONDHEID
GH008 SCHADELIJK VOOR DE GEZONDHEID OP LANGE TERMIJN
GH009 MILIEUVAARLIJK

PhytoDis **Phytofar**

Phytofar

2. SPLITSING P/G

2. Splitsing van de erkenningen P / G (1)

Op 18/08/2014 werden de gewasbeschermingsmiddelen gesplitst:

- producten bestemd voor professioneel gebruik (letter P op het etiket)
- producten bestemd voor amateur / garden / hobby / niet-professioneel gebruik (letter G)

Doel: beschermen van de veiligheid van de hobby gebruiker!

-> niet-professionele gebruikers hebben enkel nog toegang tot garden producten die aan specifieke vereisten moeten voldoen, zoals vb. kindveilige doppen, speciale doseersystemen, ready to use producten (gebruiksklaar) en kleine verpakkingen (vb. 150ml).

2a. Splitsing van de erkenningen P / G (2)

Regeling uitverkoop- en opgebruiktermijnen:

- 18/08/2014: splitsing in de markt P / G

LETTER G:

- Verkoop: Overgangsperiode tot 25/11/2015 (start fytolicensie) geldig voor:

- verpakkingen van een volume ≤ 1 L of 1 kg en/of
- waarmee een oppervlakte < 500 m² behandeld kan worden

en die niet conform zijn, moeten ten laatste uit de rekken van de winkels gehaald worden op 25/11/2015.

- Opgebruik: 18/02/2016 (= 18 maanden). Dit zal echter niet gecontroleerd worden.

LETTER P:

- Verkoop: op 18/08/2014 enkel nog producten met letter P op het etiket in het verkooppunt

- Opgebruik: 18/02/2016 (= 18 maanden)

-> Maar FAVV zal geen controles uitvoeren bij distributie en gebruikers op letter P op het etiket. Er komen nog een aantal aanpassingen aan de etiketten in de komende maanden/jaren (CLP), dit zal vanaf in werking treden van al deze nieuwe regels samen gecontroleerd worden.

3. FYTOLICENTIE

3. Fytolicensie (1)

De fytolicensie is een **certificaat voor professionele gebruikers, verkopers en adviseurs van gewasbeschermingsmiddelen**

Verplicht vanaf 25 november 2015 en 6 jaar geldig

Doel: u bent en blijft op de hoogte van nieuwe evoluties, de wetgeving en een correct gebruik rond gewasbeschermingsmiddelen, zodat u deze producten op een correcte manier kunt gebruiken / verkopen / adviseren.

Professionele gebruiker,
voorlichter of verdeler van
gewasbeschermingsmiddelen?

U hebt een
fytolicensie
nodig!

verplicht
vanaf
25/11/2015!

www.fytolicensie.be

.be

3. Fytollicentie (2)

Welke types fytollicentie zijn er?

Type	Wie	Aantal uren opleiding	Aantal continue vormingen (op 6 jaar)
P1	assistent professioneel gebruik (onder toezicht van P2/P3)	16	3
P2	professioneel gebruik (bv. landbouwers, openbare groendiensten, tuinaannemers...)	60	4
P3	distributie van of voorlichting over producten voor (niet-) professioneel gebruik	120	6
Ps	specifiek professioneel gebruik	20	2
NP	distributie van of voorlichting over producten voor niet-professioneel gebruik	16	2

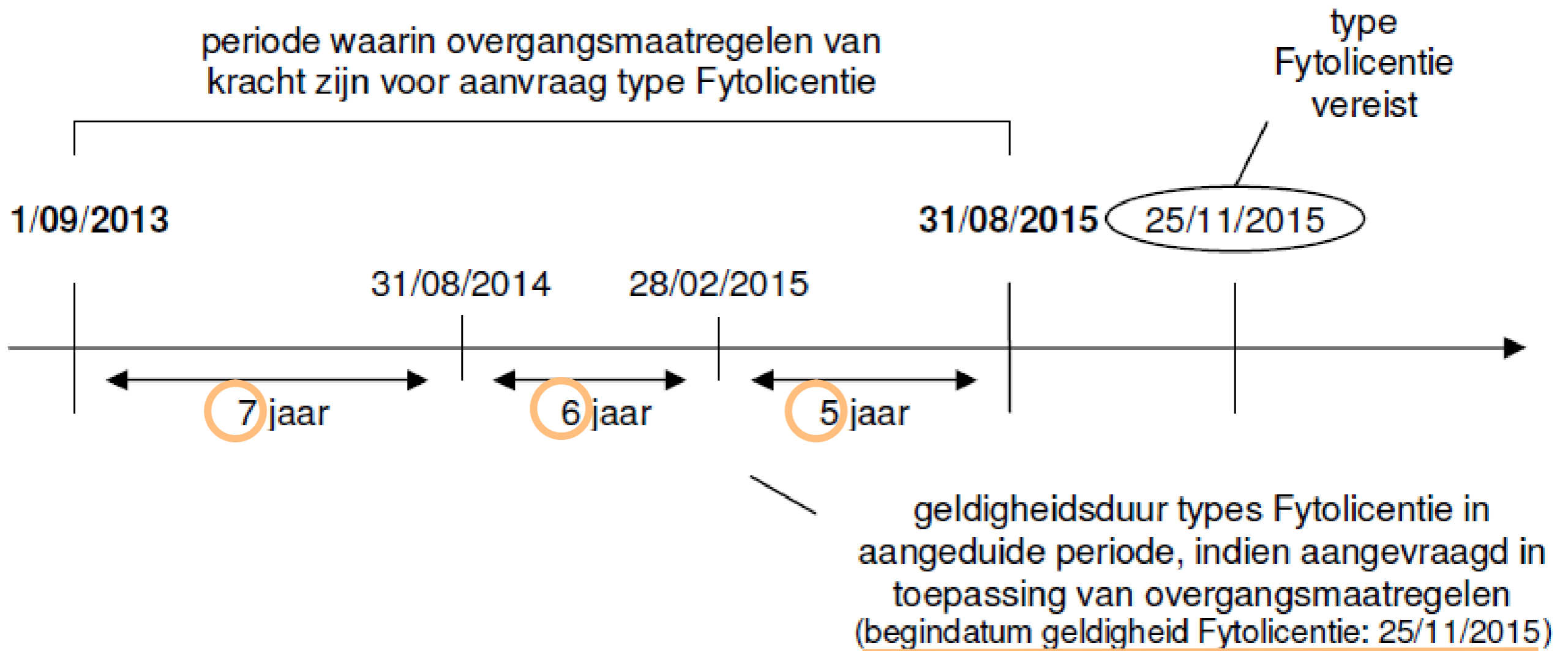


Loonsproeier :

- die enkel de gebruikte producten factureert = P2
- die ook producten distribueert = P3

3. Fytolicensie (3)

Geldigheidsduur:



3. Fytollicentie (4)

Continue vormingsactiviteiten?

-Minimum 3u

-Onderwerp: algemene thema's rond gewasbescherming (bv. voordrachten, lessen, demo's, cursussen, proefveldbezoeken... over wetgeving, spuittechniek, alternatieve bestrijding, beschermen van water, bijen,...)

-Geen commerciële evenementen

-Aanvragen bij de gewesten

Hoeveel kost de fytollicentie?

-> **220€** voor 6 jaar voor P3 en NP

P1 en P2 zijn gratis



2b. Fytollicentie (5)

Hoe krijg ik een fytollicentie?

-> opleiding volgen over verantwoord en duurzaam gebruik van gewasbeschermingsmiddelen + examen succesvol afleggen

Hoe behoud ik mijn fytollicentie?

-> continue vorming

Opgelet: van 1 september 2013 tot 31 augustus 2015 gelden verschillende **overgangsmaatregelen** waardoor u uw fytollicentie kan aanvragen op basis van diploma / ervaring (en dus geen opleiding hoeft te volgen). Maak hier gebruik van!

Type fytollicentie	Vereiste ervaring
P3	5 jaar in voorlichting (van klasse A / B of producten erkend voor prof gebruik)
NP	2 jaar in voorlichting of distributie (van producten bestemd voor niet-prof gebruik)
P1 en P2	2 jaar in gebruik (van klasse A / B of producten erkend voor prof gebruik)

Waar aanvragen? www.fytollicentie.be (website is geüpdatet!)

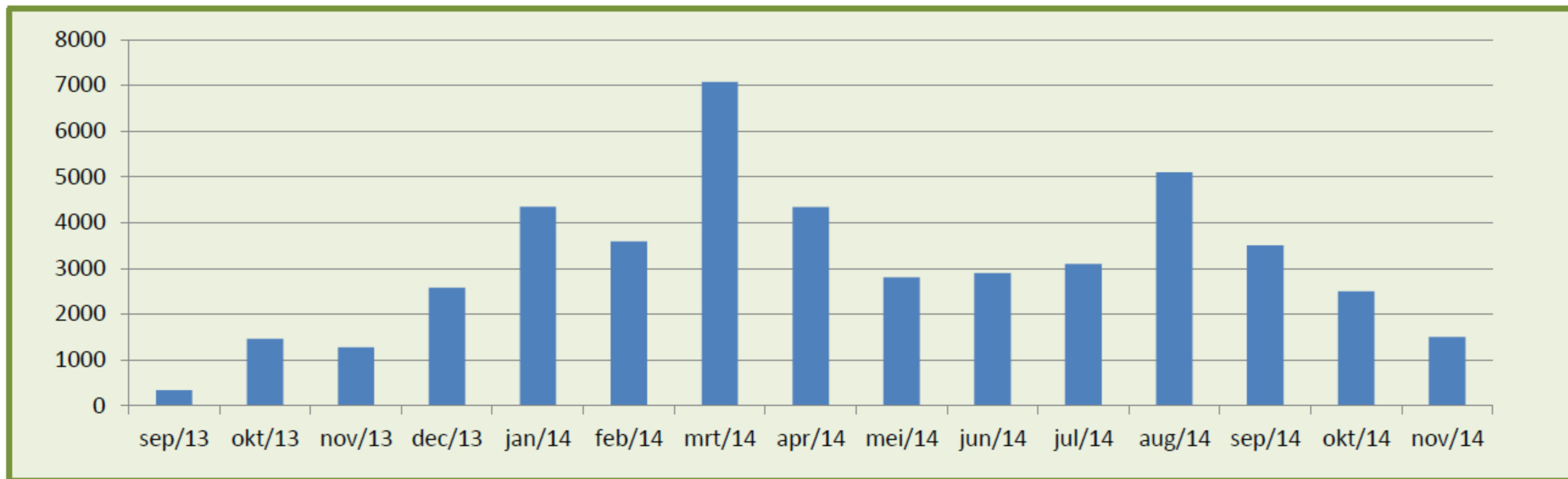
3. Fytolicensing (5)

Stand van zaken:

Aanvragen : 52 000 in totaal : 46 000 online ; 6 000 schriftelijk

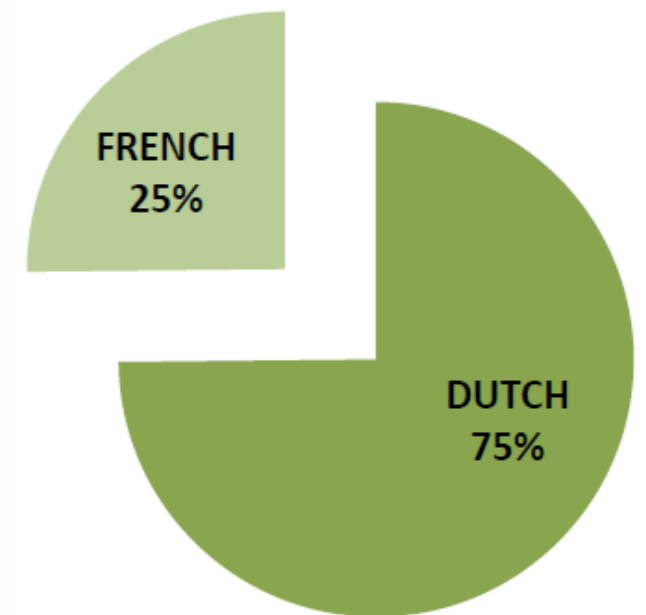
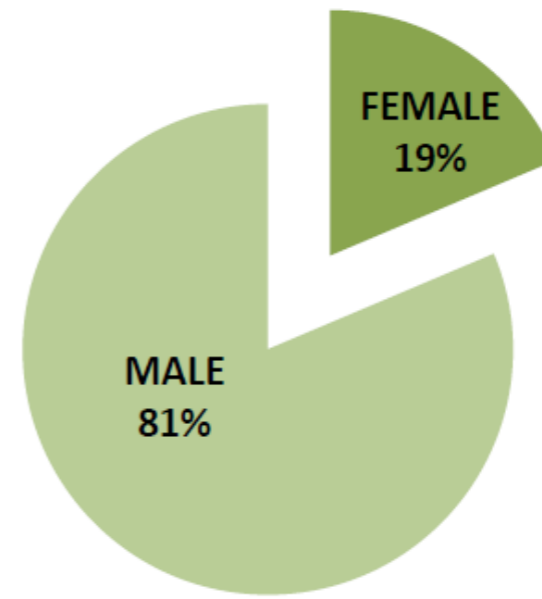
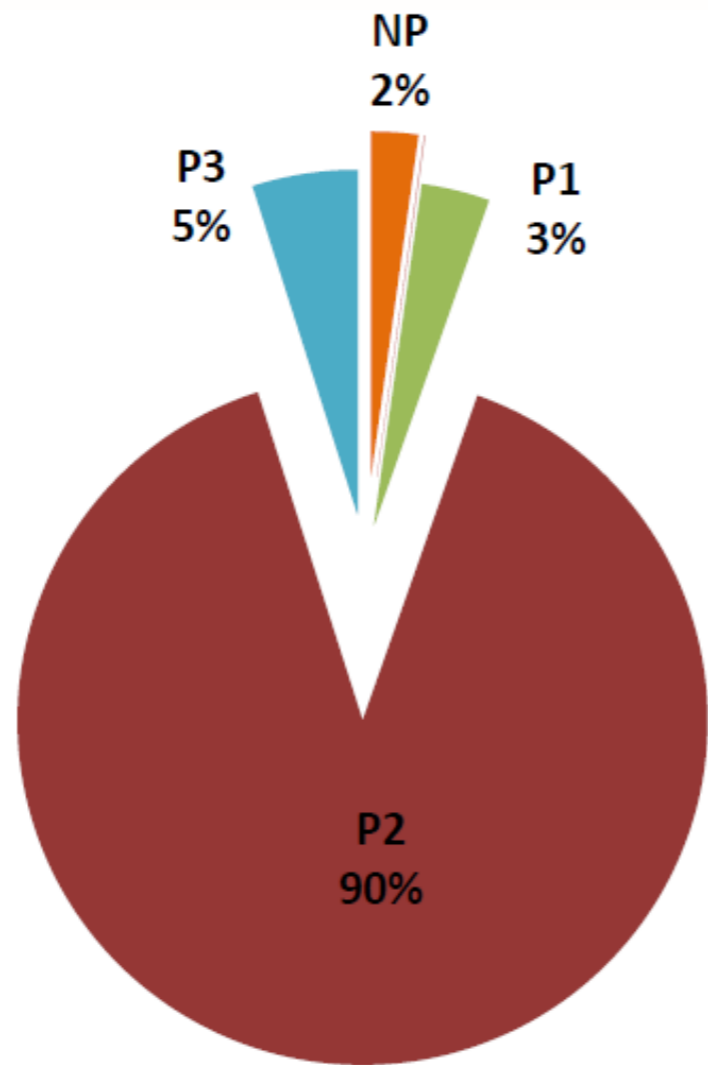
Afgeleverd : 46 500

Geweigerd : 4 100 (=7.8%) ! Dit is veel, maar nadat de FOD had geantwoord wat er fout was, hebben velen het juist ingevuld / juiste bijlages toegevoegd en opnieuw ingediend, en werd het dan wel goedgekeurd.

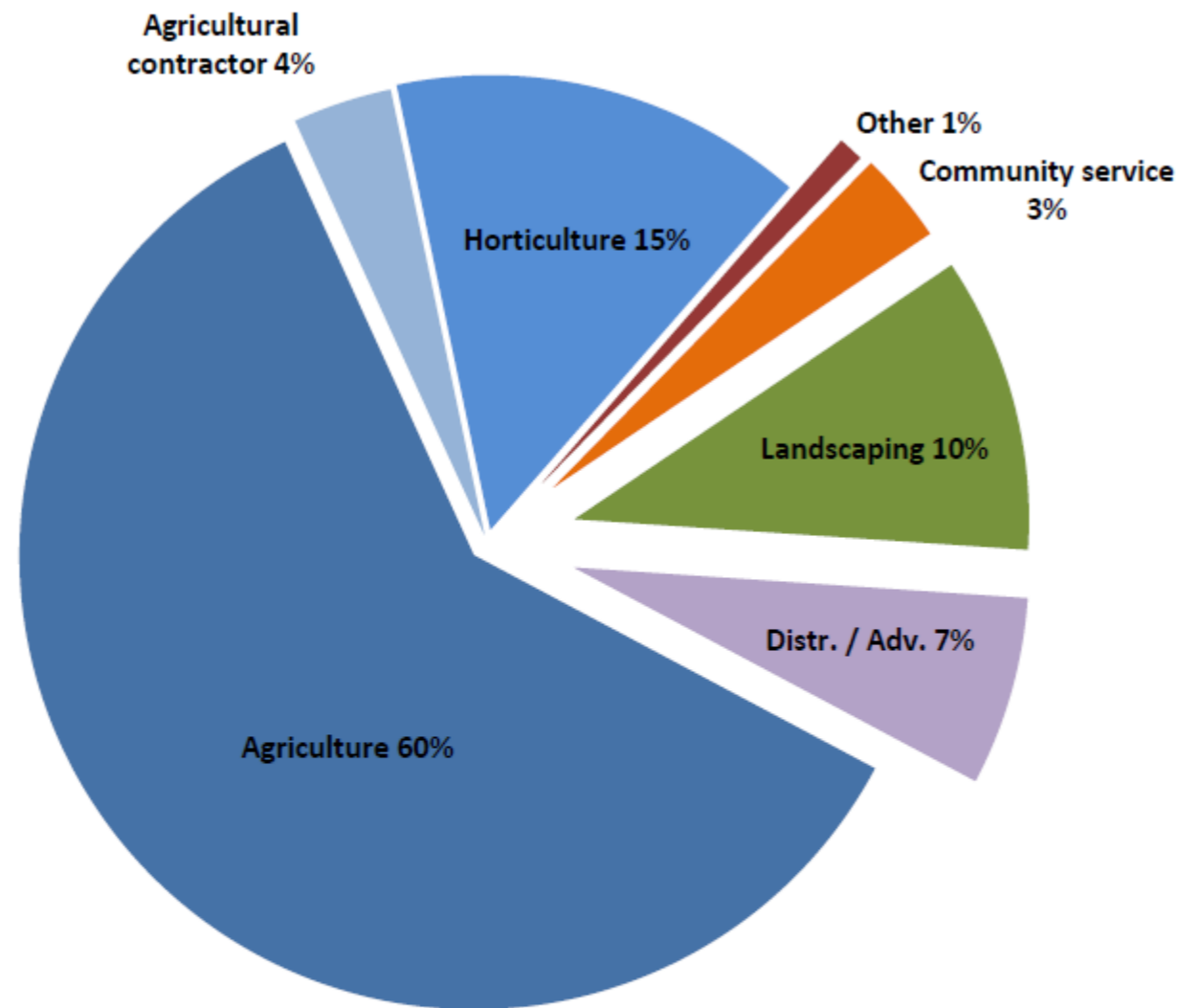


3. Fytolicientie (6)

- P1: 1 482
- P2: 41 726
- P3: 2 290
- NP: 1 022



3. Fytolicientie (7)



Agriculture: 27.591
Horticulture: 6.732
Agricultural contractor: 1.607

Landscaping: 4.802
Community service: 1.475
Distribution/Advice: 3.063
Other: 413

3. Fytollicentie (8)

Certiphyto in Frankrijk:

Tot 26/11/2015 kunnen Belgische landbouwers en distributeurs/voorlichters in Frankrijk werken zonder dat ze over de Franse fytollicentie (Certiphyto) beschikken

-> In tussentijd zal de Belgische overheid bekijken of er wederzijdse erkenning mogelijk is. Bedoeling daarvan is dat Belgische landbouwers/distributeurs/voorlichters dus geen aparte cursus/licentie in Nederland, Frankrijk of Duitsland zouden moeten gaan volgen.

Opleidingscentra:

Er zullen opleidingen voor P1, P2, P3 en NP gevolgd kunnen worden bij erkende gewestelijke vormingscentra : <http://lv.vlaanderen.be/nl/voorlichting-info/voorlichting/vormingscentra>

-> Start cursussen fytollicentie in sept 2015

-> Erkend verkoper/erkend gebruiker blijft nog geldig tot 24/11/2015.

VEILIG WERKEN MET GEWASBESCHERMINGSMIDDELEN

Nieuwe CLP-pictogrammen


CLP = nieuwe internationale richtlijnen voor classificatie, etikettering en verpakking. De nieuwe CLP-pictogrammen op de etiketten van gewasbeschermingsmiddelen vervangen stilaan de oude. **VANAF 1 JUNI 2017** kan u nog enkel producten met de nieuwe pictogrammen kopen.



Lees het etiket!

Dit bevat **ALLE BELANGRIJKE INFORMATIE** over de eigenschappen en het correct en veilig gebruik van het product.

- Dosis, toepassingstijdstip
- Voorzorgsmaatregelen voor het milieu, vb. bufferzones
- Voorzorgsmaatregelen voor de gebruiker, vb. beschermkledij
- Aanwijzingen voor eerste hulp
- Gevarensymbolen
- Noodnummers



Draag de juiste beschermkledij!

BELANGRIJK: Het dragen van handschoenen vermindert de blootstelling met meer dan 85%! Draag dus altijd handschoenen!

- Lees het etiket om te weten welke kledij nodig is.
- Beschermkledij afwassen en drogen na gebruik en buiten het fytolokaal bewaren.
- Handschoenen, laarzen en een overall moeten vloeistofdicht zijn en bestand tegen chemische stoffen. Handschoenen zijn best van neopreen of nitril (groen). Wegwerphandschoenen in latex zijn niet geschikt!
- Indien een katoenen overall gebruikt wordt samen met een beschermende schort, moet deze altijd apart gewassen worden.
- Als het etiket voorschrijft om een masker te dragen, kies dan niet voor een wegwerpmasker maar voor een masker met aangepaste filters.

KIES ALTIJD VOOR BESCHERMENDE KLEDIJ VAN GOEDE KWALITEIT!

Noodnummers

Antigifcentrum: **070-245 245**
Europees noodnummer: **112**

Bevogden die toegang hebben tot het fytolokaal:

Voor meer details, raadpleeg uw fytohandelaar of kijk op

www.phytofar.be

www.fytoweb.be



Phytofar



Phytofar